



D SANTI
ESTOFADOS

ZARA

Ficha Técnica:

Estrutura: Montada em madeira maciça, 100% eucalipto de reflorestamento ecológico.

Encosto: Reclinável com 6 posições, almofadas soltas, com enchimento de espuma HR-26 de alta resiliência.

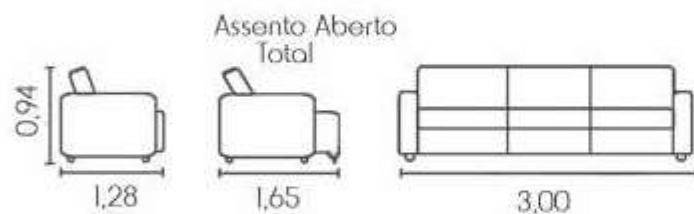
Assento: Retrátil com almofadas soltas, molas ensacadas e bonnel, com camada de manta siliconada de 200gr, percintas elásticas.

Pés: Em madeira.

Detalhes: O modelo acompanha 1 almofada decorativa por assento (com enchimento em fibra siliconadas).



Medidas:



ZARA



STELA

Ficha Técnica:

Estrutura: Montada em madeira maciça, 100% eucalipto de reflorestamento ecológico.

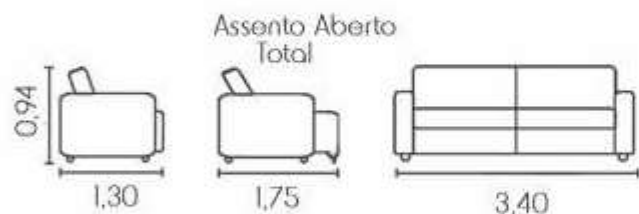
Encosto: Reclinável com 10 posições, almofadas soltas, com enchimento em 100% fibra siliconada.

Assento: Retrátil com molas estruturais e ensacadas, espuma D-28 continua soft certificada, com camada de manta siliconada de 200g, percintas elásticas.

Pés: Em madeira.

Detalhes: O modelo acompanha almofadas decorativas.

Medidas:



STELA



RAVENA

Ficha Técnica:

Estrutura: Montada em madeira maciça, 100% eucalipto de reflorestamento ecológico.

Encosto: Reclinável com 10 posições, almofadas soltas, com enchimento em 100% fibra siliconada.

Assento: Retrátil com almofadas soltas, espuma D-28 contínua soft certificada, com camada de manta siliconada de 200g, percintas elásticas.

Pés: Em madeira.

Detalhes: O modelo acompanha almofadas decorativas.



Medidas:



RAVENA



NELLE COURO

Ficha Técnica:

Estrutura: Montada em madeira maciça, 100% eucalipto de reflorestamento ecológico.


Encosto: Reclinável com 10 posições, almofadas soltas, com enchimento em 100% fibra siliconada.

Assento: Retrátil com molas estruturais e ensacadas, espuma D-28 continua soft certificada, com camada de manta siliconada de 200g, percintas elásticas.

Pés e Base: Em madeira.



Medidas:



NELLE COURO



MABEL

Ficha Técnica:

Estrutura: Montada em madeira maciça, 100% eucalipto de reflorestamento ecológico.

Encosto: Reclinável com 6 posições, almofadas soltas, com enchimento em 100% fibra siliconada.


Assento: Retrátil com molejo duplo, sendo molas bonel e ensacadas, espuma D-28 continua soft certificada, com camada de manta siliconada de 200g, percintas elásticas.

Pés e Base: Em madeira.

Detalhes: Almofadas decorativas opcional.



Medidas:



MABEL



MAYA

Ficha Técnica:

Estrutura: Montada em madeira maciça, 100% eucalipto de reflorestamento ecológico.

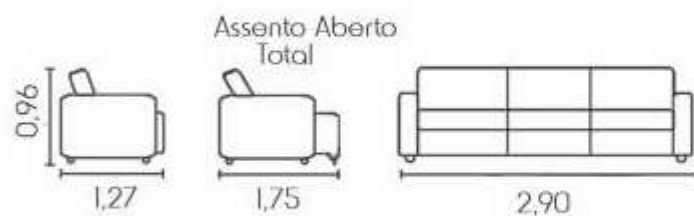
Encosto: Reclinável com 6 posições, almofadas soltas, com enchimento em 100% fibra silíconada.

Assento: Fixo com espuma D-28 contínua soft certificada, com camada de manta silíconada de 200g, percintas elásticas e molas bonel com 15 cm de altura.

Pés: Em madeira.



Medidas:



MAYA



HELENA

Ficha Técnica:

Estrutura: Montada em madeira maciça, 100% eucalipto de reflorestamento ecológico.

Encosto: Reclinável com 7 posições, almofadas soltas, com enchimento em 100% fibra siliconada.

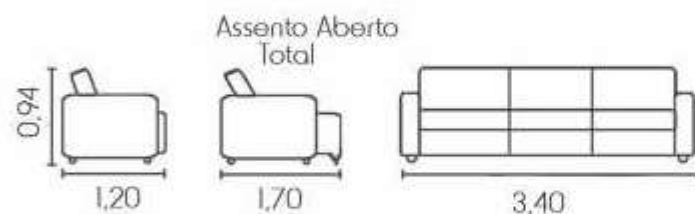
Assento: Retrátil com pillow duplo, espuma D-28 contínua soft certificada, com camada de manta siliconada de 200g, percintas elásticas.

Pés: Em madeira.

Detalhes: O modelo não acompanha almofadas decorativas.



Medidas:



HELENA



EMANUELA

Ficha Técnica:

Estrutura: Montada em madeira maciça, 100% eucalipto de reflorestamento ecológico.

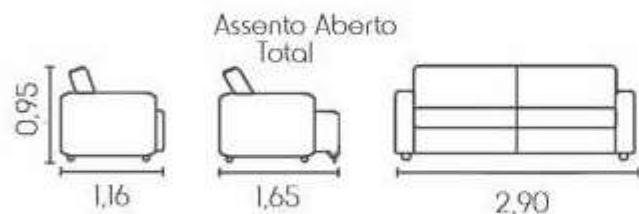
Encosto: Fixo com almofadas soltas, com enchimento em 100% fibra siliconada.

Assento: Retrátil com espuma D-28 contínua soft certificada, com camada de manta siliconada de 200g, percintas elásticas e molas bonel com 15cm de altura.

Pés e Base: Em madeira.

Detalhes: O modelo acompanha almofadas decorativas.

Medidas:



EMANUELA



ISIS

Ficha Técnica:

Estrutura: Montada em madeira maciça, 100% eucalipto de reflorestamento ecológico.

Encosto: Reclinável com 10 posições, fixo com almofadas soltas, com enchimento em 100% fibra siliconada.

Assento: Retrátil com pillow, espuma D-28 continua soft certificada, com camada de manta siliconada de 200g, percintas elásticas e molas bonel com 15cm de altura.

Pés: Em madeira.

Detalhes: O modelo acompanha almofadas decorativas.



Medidas:



ISIS



ADELLE

Ficha Técnica:

Estrutura: Montada em madeira maciça, 100% eucalipto de reflorestamento ecológico.

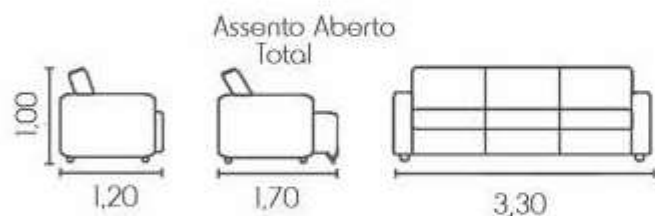
Encosto: Reclinável com 10 posições, almofadas soltas, com enchimento em 100% fibra siliconada.

Assento: Retrátil com pillow, espuma D-28 continua soft certificada, com camada de manta siliconada de 200g, percintas elásticas e molas bonel com 15cm de altura.

Pés: Em madeira.



Medidas:



ADELLE



LOUISE

Ficha Técnica:

Estrutura: Montada em madeira maciça, 100% eucalipto de reflorestamento ecológico.

Encosto: Reclinável com 10 posições, almofadas soltas, com enchimento em 100% fibra siliconada.

Assento: Retrátil com pillow, espuma D-28 continua soft certificada, com camada de manta siliconada de 200g, percintas elásticas e molas bonel com 15cm de altura.

Pés: Em madeira.



Medidas:



LOUISE



LORENA

Ficha Técnica:

Estrutura: Montada em madeira maciça, 100% eucalipto de reflorestamento ecológico.


Encosto: Reclinável com 7 posições, almofadas soltas, com enchimento em 100% fibra siliconada.

Assento: Retrátil com pillow, espuma D-28 continua soft certificada, com camada de manta siliconada de 200g, molas bonel com 15cm de altura, percintas elásticas.

Pés: Em madeira.



Medidas:



LORENA



AURORA

Ficha Técnica:

Estrutura: Montada em madeira maciça, 100% eucalipto de reflorestamento ecológico.

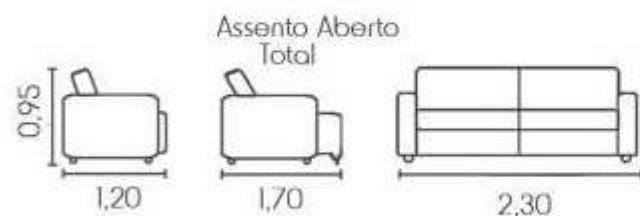
Encosto: Reclinável com 7 posições, almofadas soltas, com enchimento em 100% fibra siliconada.

Assento: Retrátil com pillow, espuma D-28 continua soft certificada, com camada de manta siliconada de 200g, molas bonel com 15cm de altura, percintas elásticas.

Pés: Em madeira.



Medidas:



AURORA



AMORA

Ficha Técnica:

Estrutura: Montada em madeira maciça, 100% eucalipto de reflorestamento ecológico.

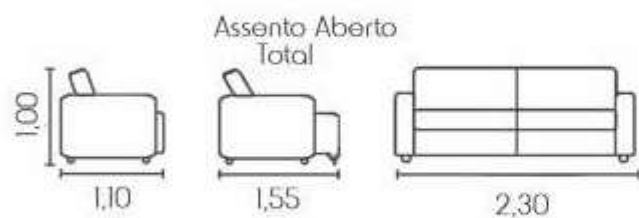
Encosto: Reclinável com 3 posições, almofadas soltas, com enchimento em 100% fibra siliconada.

Assento: Retrátil com pillow, espuma D-28 continua soft certificada, com camada de manta siliconada de 200g, molas bonel com 15cm de altura, percintas elásticas.

Pés: Em madeira.



Medidas:



AMORA



MONTREAL

Ficha Técnica:

Estrutura: Montada em madeira maciça, 100% eucalipto de reflorestamento ecológico.

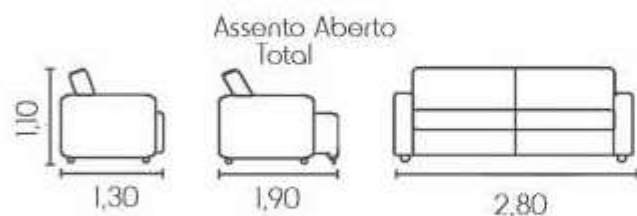
Encosto: Removível, reclinável com 10 posições, almofadas fixas, com enchimento em 100% fibra siliconada.

Assento: Retrátil com pillow, espuma D-28 continua soft certificada, com camada de manta siliconada de 200g, percintas elásticas e molas bonel com 15cm de altura.

Pés: Em madeira.



Medidas:



MONTREAL



LONDRES

Ficha Técnica:

Estrutura: Montada em madeira maciça, 100% eucalipto de reflorestamento ecológico.

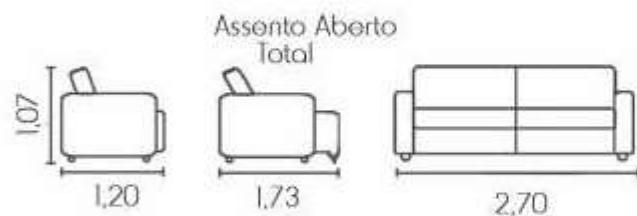
Encosto: Reclinável com 10 posições, almofadas fixas, com enchimento em 100% fibra siliconada.

Assento: Retrátil com pillow, espuma D-28 contínua soft certificada, com camada de manta siliconada de 200g, percintas elásticas e molas bonel com 15cm de altura.

Pés: Em madeira.



Medidas:



LONDRES



LUNA

Ficha Técnica:

Estrutura: Montada em madeira maciça, 100% eucalipto de reflorestamento ecológico.

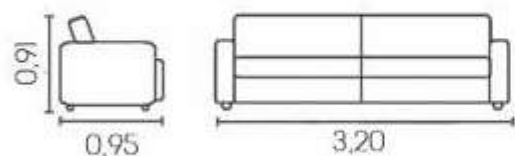
Encosto: Fixo com almofadas soltas, com enchimento em de espuma HR26 de alta resiliência.

Assento: Fixo com espuma D-28 contínua soft certificada, com camada de manta silicónada de 200g, percintas elásticas e molas bonel com 15 cm de altura.

Pés: Em madeira.

Detalhes: O modelo não acompanha almofadas decorativas.

Medidos:



LUNA



JADE

Ficha Técnica:

Estrutura: Montada em madeira maciça, 100% eucalipto de reflorestamento ecológico.

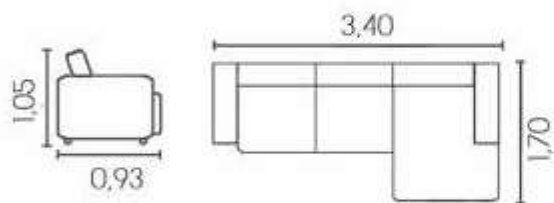
Encosto: Fixo com almofadas fixas, com enchimento em 100% fibra siliconada.

Assento: Fixo com espuma D-28 contínua soft certificada, com camada de manta siliconada de 200g, percintas elásticas.

Pés: Metal



Medidas:



JADE



LIZ

Ficha Técnica:

Estrutura: Montada em madeira maciça, 100% eucalipto de reflorestamento ecológico.

Encosto: Fixo com almofadas soltas, com enchimento em 100% fibra siliconada.

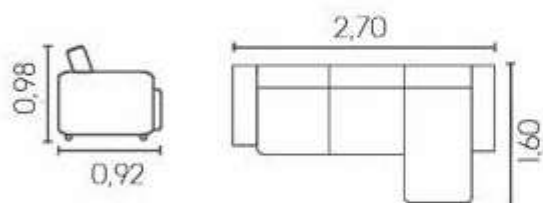
Assento: Fixo com almofadas soltas, com espuma D-28 contínua soft certificada, com camada de manta siliconada de 200g, percintas elásticas e molas bonel com 15cm de altura.

Pés e Base: Em madeira.

Detalhes: O modelo acompanha almofadas decorativas.



Medidas:



LIZ



ATENA

Ficha Técnica:

Estrutura: Montada em madeira maciça, 100% eucalipto de reflorestamento ecológico.

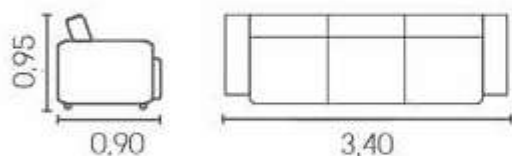
Encosto: Fixo com almofadas soltas, com enchimento em 100% fibra siliconada.

Assento: Fixo com espuma D-28 contínua soft certificada, com camada de manta siliconada de 200g, percintas elásticas e molas bonnel com 15cm de altura.

Pés: Metal

Detalhes: O modelo acompanha almofadas decorativas com detalhes em couro.

Medidas:



ATENA



IVY

Ficha Técnica:

Estrutura: Montada em madeira maciça, 100% eucalipto de reflorestamento ecológico.

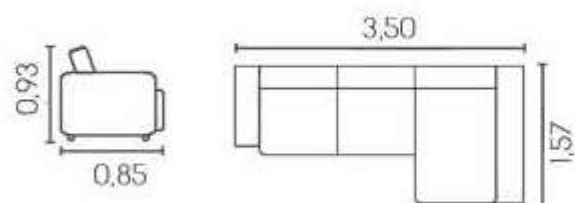
Encosto: Fixo com almofadas soltas, com enchimento em 100% fibra siliconada.

Assento: Fixo com almofadas soltas, com espuma D-28 contínua soft certificada, com camada de manta siliconada de 200g, percintas elásticas.

Pés: Em alumínio.

Braços: Opcional couro ou tecido

Detalhes: O modelo acompanha almofadas de rim.



IVY



ELOÁ

Ficha Técnica:

Estrutura: Montada em madeira maciça, 100% eucalipto de reflorestamento ecológico.

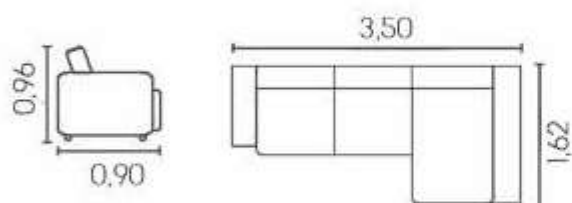
Encosto: Fixo com almofadas soltas, com enchimento em 100% fibra siliconada.

Assento: Fixo com almofadas soltas, com espuma D-28 contínua soft certificada, com camada de manta siliconada de 200g, percintas elásticas e molas bonel com 15cm de altura.

Pés e Base: Em madeira.



Medidas:



ELOÁ



LAURA

Ficha Técnica:

Estrutura: Montada em madeira maciça, 100% eucalipto de reflorestamento ecológico.

Encosto: Fixo com almofadas soltas, com enchimento em 100% fibra siliconada.

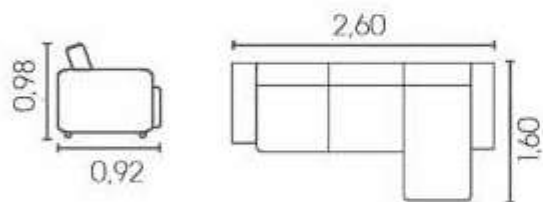
Assento: Fixo com almofadas soltas, com espuma D-28 contínua soft certificada, com camada de manta siliconada de 200g, percintas elásticas e molas bonel com 15cm de altura.

Pés e Base: Em madeira.

Detalhes: O modelo acompanha almofadas decorativas.



Medidas:



LAURA



ANTONELLA

Ficha Técnica:

Estrutura: Montada em madeira maciça, 100% eucalipto de reflorestamento ecológico.

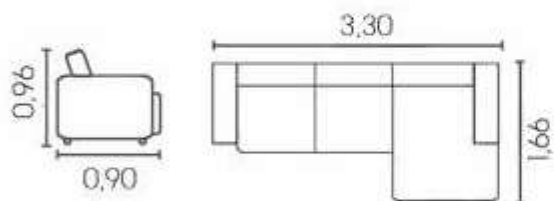
Encosto: Fixo com almofadas soltas, com enchimento em 100% fibra siliconada.

Assento: Fixo com almofadas soltas, com espuma D-28 continua soft certificada, com camada de manta silfconada de 200g, percintas elásticas e molas bonel com 15 cm de altura.

Pés: Em madeira.



Medidas:



ANTONELLA



LARA

Ficha Técnica:

Estrutura: Montada em madeira maciça, 100% eucalipto de reflorestamento ecológico.

Encosto: Fixo com almofadas soltas, com enchimento em 100% fibra siliconada.

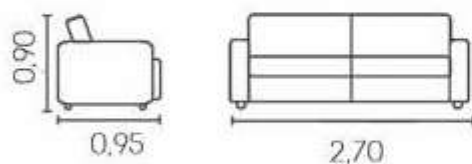
Assento: Fixo com espuma D-28 contínua soft certificada, com camada de manta siliconada de 200g, percintas elásticas e molas bonel com 15cm de altura.

Pés e Base: Em madeira.

Detalhes: O modelo acompanha almofadas decorativas.



Medidas:



LARA



MAITÊ

Ficha Técnica:

Estrutura: Montada em madeira maciça, 100% eucalipto de reflorestamento ecológico.

Encosto: Fixo com almofadas soltas, com enchimento em 100% fibra siliconada.

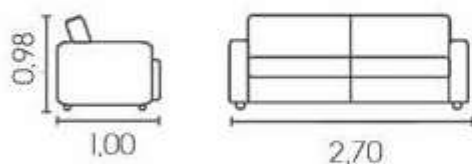
Assento: Fixo com almofadas soltas, com espuma D-28 continua soft certificada, com camada de manta siliconada de 200g, percintas elásticas e molas bonel com 15cm de altura.

Pés: Em madeira.

Detalhes: O modelo acompanha almofadas decorativas.



Medidas:



MAITÊ



ACCORD

Ficha Técnica:

Estrutura: Montada em madeira maciça, 100% eucalipto de reflorestamento ecológico.

Encosto: Fixo com almofadas soltas, com enchimento em 100% fibra siliconada.

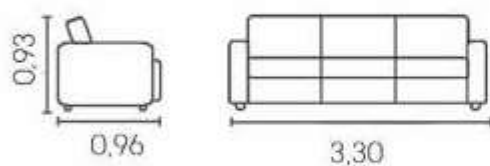
Assento: Fixo com pillow, espuma D-28 continua soft certificada, com camada de manta siliconada de 200g, percintas elásticas e molas bonel com 15cm de altura.

Pés: Em madeira.

Detalhes: O modelo acompanha almofadas decorativas.



Medidas:



ACCORD



KENYA

Ficha Técnica:

Estrutura: Montada em madeira maciça, 100% eucalipto de reflorestamento ecológico.

Encosto: Fixo com almofadas soltas, com enchimento em 100% fibra siliconada.

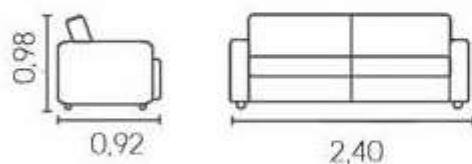
Assento: Fixo com espuma D-28 continua soft certificada, com camada de manta siliconada de 200g, percintas elásticas e molas bonel com 15cm de altura.

Pés e Base: Em madeira.

Detalhes: O modelo acompanha almofadas decorativas.



Medidas:



KENYA



LUA

Ficha Técnica:

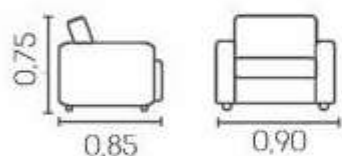
Estrutura: Montada em madeira maciça, 100% eucalipto de reflorestamento ecológico.

Assento: Fixo com espuma D-28 continua soft certificada, com camada de manta silíconada de 200g e percinta elástica.

Obs: Base balanço e giro ou fixa.



Medidas:



LUA



ANTONELLA

Ficha Técnica:

Estrutura: Montada em madeira maciça, 100% eucalipto de reflorestamento ecológico.

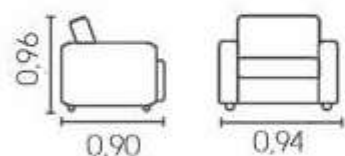
Encosto: Fixo com almofadas soltas, com enchimento em 100% fibra siliconada.

Assento: Fixo com almofadas soltas, com espuma D-28 continua soft certificada, com camada de manta siliconada de 200g, percintas elásticas e molas bonel com 15 cm de altura.

Pés: Em madeira.



Medidas:



ANTONELLA



MAISA

Ficha Técnica:

Estrutura: Montada em madeira maciça, 100% eucalipto de reflorestamento ecológico.

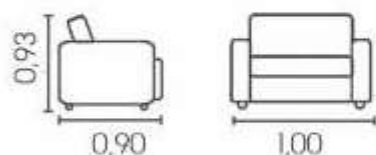
Encosto: Fixo com almofadas soltas, com enchimento em 100% fibra siliconada.

Assento: Fixo com espuma D-28 contínua soft certificada, com camada de manta siliconada de 200g, percintas elásticas e molas bonel com 15cm de altura.

Pés e Base: Em madeira.

Detalhes: O modelo acompanha 02 almofadas decorativas.

Medidas:



MAISA



HELOÍSA

Ficha Técnica:

Estrutura: Montada em madeira maciça, 100% eucalipto de reflorestamento ecológico.

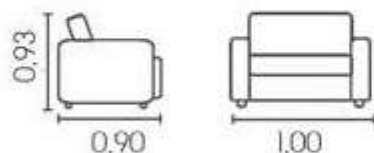
Encosto: Fixo com almofadas soltas, com enchimento em 100% fibra siliconada.

Assento: Fixo com espuma D-28 contínua soft certificada, com camada de manta siliconada de 200g, percintas elásticas e molas bonel com 15cm de altura.

Pés: Em alumínio.

Detalhes: O modelo acompanha 03 almofadas decorativas.

Medidas:



HELOÍSA



ISADORA

Ficha Técnica:

Estrutura: Montada em madeira maciça, 100% eucalipto de reflorestamento ecológico.

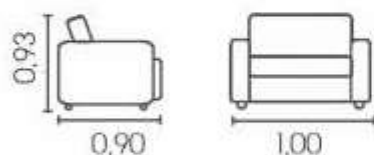
Encosto: Fixo com almofadas soltas, com enchimento em 100% fibra siliconada.

Assento: Fixo com espuma D-28 contínua soft certificada, com camada de manta siliconada de 200g, percintas elásticas e molas bonel com 15cm de altura.

Pés: Em alumínio.

Detalhes: O modelo acompanha 02 almofadas decorativas.

Medidas:



ISADORA



VALENTINA

Ficha Técnica:

Estrutura: Montada em madeira maciça, 100% eucalipto de reflorestamento ecológico.

Encosto: Reclinável com enchimento em 100% fibra siliconada.

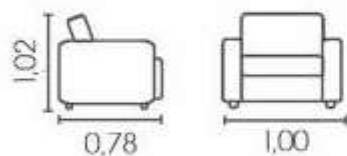
Assento: Com espuma D-28 continua soft certificada, com camada de manta siliconada de 200g e molas zag.

Mecanismos glider, balanço, giro e reclina.

Obs: 100% couro.



Medidas:



VALENTINA



SOFIA

Ficha Técnica:

Estrutura: Montada em madeira maciça, 100% eucalipto de reflorestamento ecológico.

Assento: Fixo com espuma D-28 continua soft certificada, com camada de manta siliconada de 200g, percintas elásticas.

Pés: Em alumínio.

Braços: Opcional couro ou tecido.



Medidas:



SOFIA



LÍVIA

Ficha Técnica:

Estrutura: Montada em madeira maciça, 100% eucalipto de reflorestamento ecológico.

Assento: Fixo com espuma D-28 continua soft certificada, com camada de manta siliconada de 200g, percintas elásticas e molas bonel de 15cm de altura.

Pés: Em alumínio.

Detahles: O modelo acompanha 01 almofada decorativa.



Medidas:



LÍVIA



D SANTI

ESTOFADOS

Fone: (43) 3316-2955 | 📞 (43) 9 9126-6670

Email: comercial@dsantidecor.com.br

PR 444 Km8, s/nº - JD Petrópoles - Arapongas - PR

www.dsantidecor.com.br